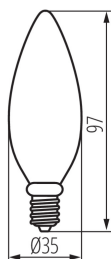


Źródło światła LED

5905339296238



Kanlux XLED łączy w sobie najlepsze cechy tradycyjnych żarówek i nowoczesnych źródeł światła LED. Dlatego mówimy o nim, że to pierwsza prawdziwa "żarówka LED". Matowa bańka w kształcie tradycyjnej "świeczki" i diody LED rozmieszczone w taki sposób, że światło rozchodzi się we wszystkich kierunkach, a kąta świecenia wynosi nawet 320 stopni!

DANE OGÓLNE:

Kolor: biały

Lampa jest przeznaczona do oświetlenia akcentowego: nie dotyczy

Możliwość współpracy ze ściemniaczem: nie

Wysokość [mm]: 97

Średnica [mm]: 35

Zawartość rtęci: nie

DANE TECHNICZNE:

Napięcie znamionowe [V]: 220-240 AC

Częstotliwość znamionowa [Hz]: 50/60

Współczynnik mocy lampy: 0.5

Moc znamionowa [W]: 6

Materiał klosza: szkło

Źródło światła: C35

Rodzaj diody: LED FILAMENT

Znamionowy użyteczny strumień świetlny [lm]: 810

Barwa światła: biała

Temperatura barwowa [K]: 4000

Jednolitość barw [SDCM]: ≤6

Współczynnik oddawania barw Ra: ≥80

Trzonek: E14

Znamionowa trwałość lampy [h]: 10000

Ilość cykli wł/wył: ≥15000

Znamionowy kąt promieniowania [°]: 320

Nominalny kąt promieniowania [°]: 320

EEL źródła światła: A++

Prąd znamionowy lampy [mA]: 48

Roczne zużycie energii [kWh]/1000h: 6

Skuteczność świetlna lampy [lm/W]: 135

Czas zapłonu [s]: ≤0,5


Czas nagrzewania się lampy do 60% pełnego strumienia świetlnego [s]: pomijalny

Czas nagrzewania się lampy do 95% [s]: <2

Wskaźnik przedwczesnego końca eksploatacji lampy: <5% po 1000h

Współczynnik trwałości lampy po okresie 6000h [%]: ≥90

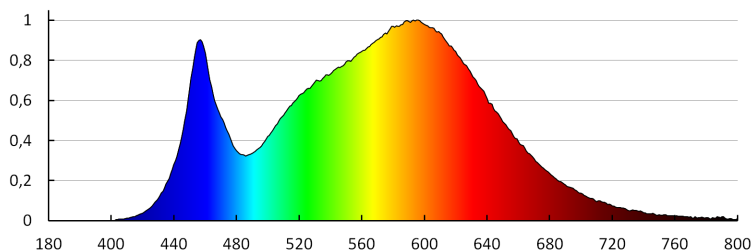
Źródło światła LED



Współczynnik zachowania strumienia świetlnego na zakończenie nominalnego okresu trwałości [%]: ≥ 70
Współczynnik zachowania strumienia świetlnego po okresie 6000h [%]: ≥ 80
Deklaracja równoważności dotycząca mocy [W]: 60
Kształt źródła światła: świeczka

DANE LOGISTYCZNE:

Jednostka miary: sztuka
Jak pakowane: 10
Ilość sztuk w opakowaniu pośrednim: 10
Ilość sztuk w opakowaniu zbiorczym: 100
Masa jednostkowa netto [g]: 16
Gramatura [g]: 32
Długość opakowania jednostkowego [cm]: 4
Szerokość opakowania jednostkowego [cm]: 4
Wysokość opakowania jednostkowego [cm]: 11
Waga kartonu [kg]: 3.2
Szerokość kartonu [cm]: 22
Wysokość kartonu [cm]: 25
Długość kartonu [cm]: 42
Objętość kartonu [m³]: 0.0231



KANLUX S.A. (kat 29623) XLED C35E14 6W-NW-M / LDC (Polar)

Luminaire: KANLUX S.A. (kat 29623) XLED C35E14 6W-NW-M
Lamps: 1 x XLED C35E14 6W-NW-M

