


Naświetlacz Led

5905339292209

65IP

LED
technology



Kanlux STATO LED to przenośny naświetlacz o wysokiej szczelności (IP65). Polecany jako oświetlenie przy remontach czy pracach budowlanych. Regulacja kąta nachylenia naświetlacza i statywu pozwala na doświetlanie powierzchni w wielu płaszczyznach, wyższy współczynnik oddawania barw niż większość naświetlaczy (CRI \geq 80) to możliwość używania wewnątrz pomieszczeń (przy remontach lepiej widać barwy oświetlanej powierzchni). W Kanlux STATO LED w komplecie znajduje się 2 metrowy kabel z wtyczką.

DANE OGÓLNE:

Kolor: czarny

Miejsce montażu: na podłożu

Miejsce zastosowania: wewnątrz i na zewnątrz

Minimalna odległość od oświetlanego obiektu: 1m

Możliwość współpracy ze ściemniaczem: nie

Wykrywanie ruchu: nie

Wymienne źródło światła: nie

Długość [mm]: 252

Szerokość [mm]: 194

Wysokość [mm]: 247

Długość przewodu [m]: 2

Zintegrowane źródło światła LED: tak

DANE TECHNICZNE:

Napięcie znamionowe [V]: 220-240 AC

Częstotliwość znamionowa [Hz]: 50/60

Moc maksymalna [W]: 30

Klasa ochronności przed porażeniem elektrycznym: I

Rodzaj diody: LED SMD

Strumień świetlny [lm]: 2700

Barwa światła: biała

Temperatura barwowa [K]: 4000

Jednolitość barw [SDCM]: \leq 6

Współczynnik oddawania barw Ra: \geq 80

Trwałość [h]: 25000

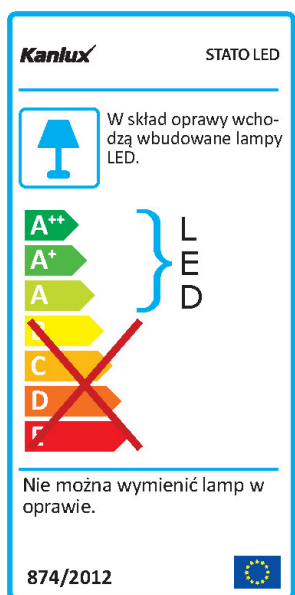
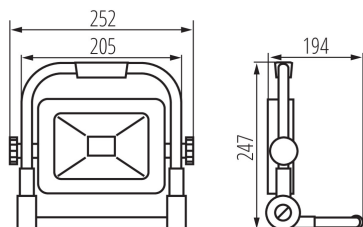
Ilość cykli wł/wył: \geq 15000

Kąt świecenia [°]: 120

Skuteczność świetlna lampy [lm/W]: 90

Zakres temperatury otoczenia, na którą może być narażony

Naświetlacz Led



wyrob [°C]: -20÷35

Materiał obudowy: stop aluminium

Materiał szyby ochronnej: szkło hartowane

Materiał wysięgnika: stal

Rodzaj przyłącza: przewód zakończony wtyczką

Rodzaj przewodu: H05RN-F

Przekrój przewodu [mm²]: 1

W skład oprawy wchodzi wbudowane lampy LED o klasach energetycznych: A++,A+,A

Czas nagrzewania lampy [s]: ≤1

Czas zapłonu lampy [s]: ≤0,5

Stopień IP: 65

DANE LOGISTYCZNE:

Jednostka miary: sztuka

Jak pakowane: 8

Ilość sztuk w opakowaniu pośrednim: 1

Ilość sztuk w opakowaniu zbiorczym: 8

Masa jednostkowa netto [g]: 1320

Gramatura [g]: 1508.75

Długość opakowania jednostkowego [cm]: 26

Szerokość opakowania jednostkowego [cm]: 6.5

Wysokość opakowania jednostkowego [cm]: 25.5

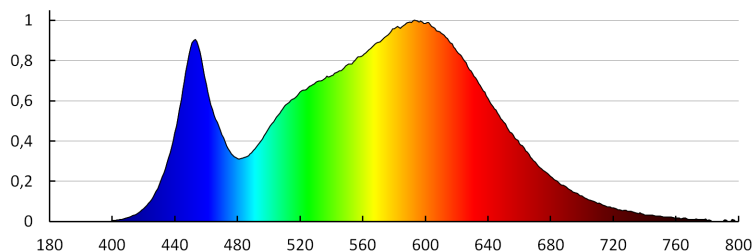
Waga kartonu [kg]: 12.07

Szerokość kartonu [cm]: 29

Wysokość kartonu [cm]: 31

Długość kartonu [cm]: 31.5

Objętość kartonu [m³]: 0.028319



Naświetlacz Led

KANLUX S.A. (kat 29220) STATO LED 30W-B / LDC (Polar)

Luminaire: KANLUX S.A. (kat 29220) STATO LED 30W-B
Lamps: 1 x STATO LED 30W-B

