



XLED A60M

Źródło światła LED



XLED A60 4,5W, XLED A60 7W, XLED A60 8W, XLED A60 10W

XLED A60 4,5W-WW-M	29607	4,5	40	470	2700	320	E27	15000
XLED A60 4,5W-NW-M	29608	4,5	40	470	4000	320	E27	15000
XLED A60 7W-WW-M	29609	7	60	810	2700	320	E27	15000
XLED A60 7W-NW-M	29610	7	60	810	4000	320	E27	15000
XLED A60 7W-CW-M	29611	7	60	810	6500	320	E27	15000
XLED A60 8W-WW-M	29612	8	75	1055	2700	320	E27	15000
XLED A60 8W-NW-M	29613	8	75	1055	4000	320	E27	15000
XLED A60 8W-CW-M	29614	8	75	1055	6500	320	E27	15000
XLED A60 10W-WW-M	29615	10	100	1520	2700	320	E27	10000
XLED A60 10W-NW-M	29616	10	100	1520	4000	320	E27	10000

Kanlux XLED łączy w sobie najlepsze cechy tradycyjnych żarówek i nowoczesnych źródeł światła LED. Matowa bańka w kształcie tradycyjnej żarówki i diody LED rozmieszczone w taki sposób, że światło rozchodzi się we wszystkich kierunkach, a kąt świecenia wynosi nawet 320 stopni!

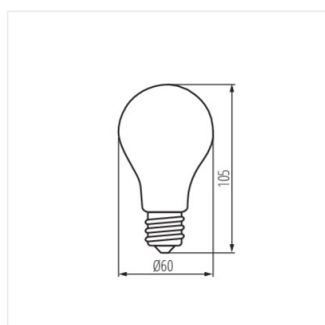
- Materiał klosza: szkło

XLED A60M

Źródło światła LED



XLED A60 4,5W; 7W; 8W; 10W
NW; WW; CW - M



XLED A60 4,5W; 7W; 8W; 10W
NW; WW; CW - M