




## XLED A60

### Źródło światła LED



XLED A60 4,5W

XLED A60 4,5W-WW	<b>29600</b>	4,5	40	470	2700	320	E27	15000
XLED A60 7W-WW	<b>29601</b>	7	60	810	2700	320	E27	15000
XLED A60 7W-NW	<b>29602</b>	7	60	810	4000	320	E27	15000
XLED A60 7W-CW	<b>29603</b>	7	60	810	6500	320	E27	15000
XLED A60 8W-WW	<b>29604</b>	8	75	1055	2700	320	E27	15000
XLED A60 10W-WW	<b>29605</b>	10	100	1520	2700	320	E27	10000
XLED A60 10W-NW	<b>29606</b>	10	100	1520	4000	320	E27	10000

Kanlux XLED łączy w sobie najlepsze cechy tradycyjnych żarówek i nowoczesnych źródeł światła LED. Dlatego mówimy o nim, że to pierwsza prawdziwa "żarówka LED". Szklana bańka w kształcie tradycyjnej żarówki i diody LED rozmieszczone w taki sposób, że światło rozchodzi się we wszystkich kierunkach, a kąt świecenia wynosi nawet 320 stopni!

- Materiał klosza: szkło

## XLED A60

Źródło światła LED



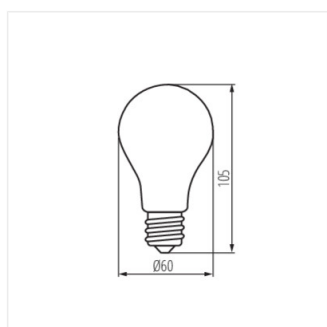
XLED A60 4,5W



XLED A60 7W



XLED A60 8W; 10W



XLED A60 4,5W; 7W; 8W; 10W