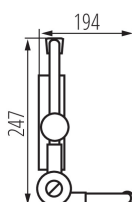
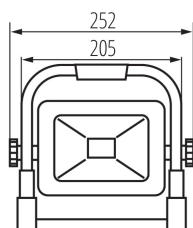



### Naświetlacz Led

65IP

LED  
technology



Kanlux STATO LED to przenośny naświetlacz o wysokiej szczelności (IP65). Polecany jako oświetlenie przy remontach czy pracach budowlanych. Regulacja kąta nachylenia naświetlacza i statywu pozwala na doświetlanie powierzchni w wielu płaszczyznach, wyższy współczynnik oddawania barw niż większość naświetlaczy (CRI $\geq$ 80) to możliwość używania wewnątrz pomieszczeń (przy remontach lepiej widać barwy oświetlanej powierzchni). W Kanlux STATO LED w komplecie znajduje się 2 metrowy kabel z wtyczką.

#### DANE OGÓLNE:

**Kolor:** czarny

**Miejsce montażu:** na podłożu

**Miejsce zastosowania:** wewnątrz i na zewnątrz

**Minimalna odległość od oświetlanego obiektu:** 1m

**Możliwość współpracy ze ściemniaczem:** nie

**Wykrywanie ruchu:** nie

**Wymienne źródło światła:** nie

**Długość [mm]:** 252

**Szerokość [mm]:** 194

**Wysokość [mm]:** 247

**Długość przewodu [m]:** 2

**Zintegrowane źródło światła LED:** tak

#### DANE TECHNICZNE:

**Napięcie znamionowe [V]:** 220-240 AC

**Częstotliwość znamionowa [Hz]:** 50/60

**Moc maksymalna [W]:** 30

**Klasa ochronności przed porażeniem elektrycznym:** I

**Rodzaj diody:** LED SMD

**Strumień świetlny [lm]:** 2700

**Barwa światła:** biała

**Temperatura barwowa [K]:** 4000

**Jednolitość barw [SDCM]:**  $\leq$ 6

**Współczynnik oddawania barw Ra:**  $\geq$ 80

**Trwałość [h]:** 25000

**Ilość cykli wł/wył:**  $\geq$ 15000

**Kąt świecenia [°]:** 120

**Skuteczność świetlna lampy [lm/W]:** 90

**Zakres temperatury otoczenia, na którą może być narażony**

### Naświetlacz Led



**wyrob [°C]:** -20÷35

**Materiał obudowy:** stop aluminium

**Materiał szyby ochronnej:** szkło hartowane

**Materiał wysięgnika:** stal

**Rodzaj przyłącza:** przewód zakończony wtyczką

**Rodzaj przewodu:** H05RN-F

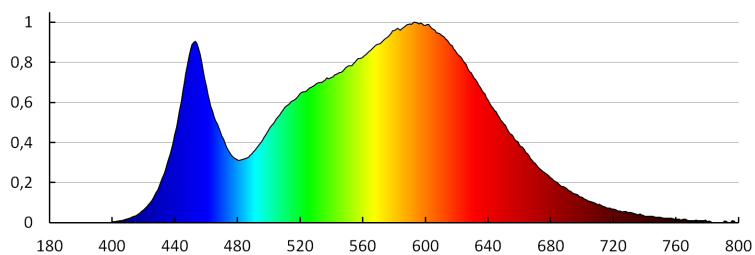
**Przekrój przewodu [mm<sup>2</sup>]:** 1

**W skład oprawy wchodzi wbudowane lampy LED o klasach energetycznych:** A++,A+,A

**Czas nagrzewania lampy [s]:** ≤1

**Czas zapłonu lampy [s]:** ≤0,5

**Stopień IP:** 65



KANLUX S.A. (kat 29220) STATO LED 30W-B / LDC (Polar)

Luminaire: KANLUX S.A. (kat 29220) STATO LED 30W-B  
Lamps: 1 x STATO LED 30W-B

