


Klucze sześciokątne







Opis produktu

Zestaw kluczy imbusowych o przekroju sześciokąta, z wysokogatunkowej stali chromowo-wanadowej. Model ze specjalnym owalnym zakończeniem, umożliwiającym stosowanie kluczy przy kącie nachylenia do 30°.

Charakterystyka

- odporne na szybkie odkształcenia i ścieranie
- końcówka kulista umożliwia pracę pod kątem do 30°, poprawia ergonomię i funkcjonalność
- umieszczone w plastikowym opakowaniu zbiorczym z przegródkami oznaczonymi wymiarami

Dane techniczne

	Ø 1.5, 2, 2.5, 3, 4, 5, 6, 8, 10 mm
	9 szt. w zestawie
	12 szt.
	stal chromowo-wanadowa CrV

		
1.5 do 10 mm	HT1W804	5901867115201

