

## KARTA PRODUKTOWA

### Klucz do rur, typ „S”







#### Opis produktu

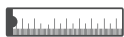


Klucz do rur przeznaczony do prac hydraulicznych i montażowych. Szerokie zastosowanie przy konserwacji urządzeń i naprawach.

#### Charakterystyka

- odkuwane ze stali stopowej chromowo-wanadowej
- hartowane i szlifowane szczęki uformowane w kształcie litery S
- zęby odporne na ścieranie
- regulowana nakrętka blokująca
- maksymalna średnica rury dla klucza: 1" – 45 mm, 1,5" – 63 mm, 2" – 80 mm

#### Dane techniczne

	1" – 320 mm 1.5" – 430 mm 2" – 560 mm
	1 szt.
	1" – 10 szt. 1.5" – 24 szt. 2" – 24 szt.
	stal stopowa CrV

		
1"	HT1P520	5901867164162
1.5"	HT1P522	5901867164193
2"	HT1P524	5901867164223

CrV